



2006

Puskás Tivadar Távközlési Technikum

**Az Önök iskolájára vonatkozó egyedi adatok
táblázatokban és grafikonokon**

**10. évfolyam
matematika**



OKTATÁSI ÉS KULTURÁLIS MINISZTERIUM
OKM




Oktatási Hivatal
Országos Közoktatási Értékelési és Vizsgaközpont

Magyarország célba ér

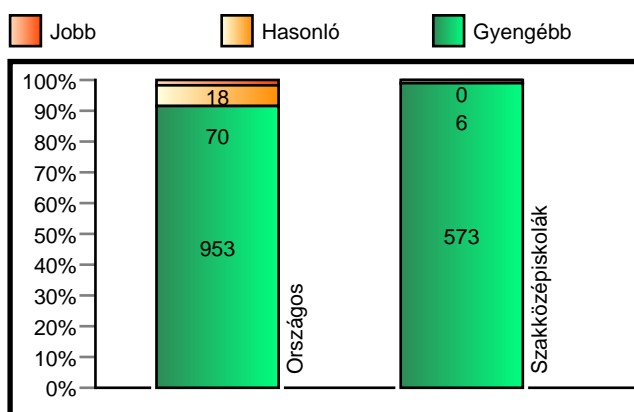


Standardizált átlagos képességek matematikából

Az Önök iskolájának átlagos standardizált képessége matematikából a felmérésben részt vett többi iskola eredményeihez viszonyítva



Az Önök iskolájához képest átlagosan szignifikánsan jobban, hasonlóan, illetve gyengébben teljesít iskolák száma és aránya

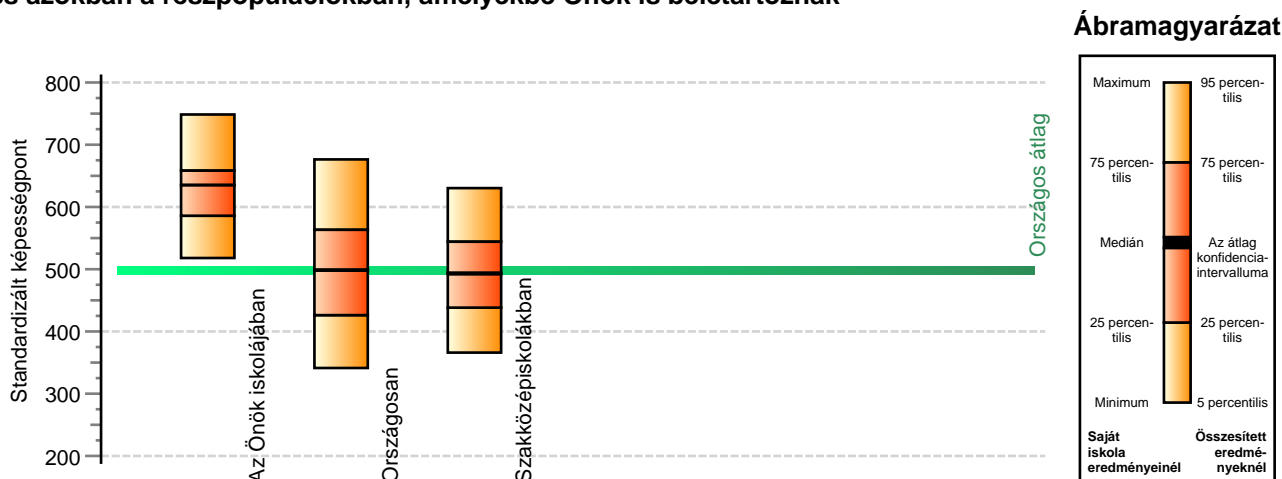


Matematika átlageredmények és konfidencia-intervallumok

Országos átlag	499	(498; 499)	Az Önök átlaga	629	(609; 645)
Gimnáziumok átlaga	556	(555; 558)			
Szakközépiskolák átlaga	493	(492; 494)			
Szakiskolák átlaga	408	(407; 409)			

A diákok képességeloszlásának néhány jellemzője matematikából

A diákok képességeloszlásának néhány jellemzője matematikából, az Önök iskolájában és azokban a részpopulációkban, amelyekbe Önök is beletartoznak



A diákok képességeloszlása matematikából az egyes részpopulációkban					
	Minimum	25. percent.	Medián	75. percent.	Maximum
Az Önök iskolájában	518	586	635	658	749
	5. percentilis	25. percent.	Átlag (konf. int.)	75. percent.	95. percent.
Országosan	341	426	499 (498; 499)	563	676
Szakközépiskolákban	366	438	493 (492; 494)	544	630

Standardizált képességek matematikából iskolatípusonként

Tanulói képességek matematikából a szakközépiskolákban és az Önök szakközépiskoláiban

