



2006

Puskás Tivadar Távközlési Technikum

**Az Önök iskolájára vonatkozó egyedi adatok
táblázatokban és grafikonokon**

**10. évfolyam
szövegértés**



OKTATÁSI ÉS KULTURÁLIS MINISZTERIUM
OKM



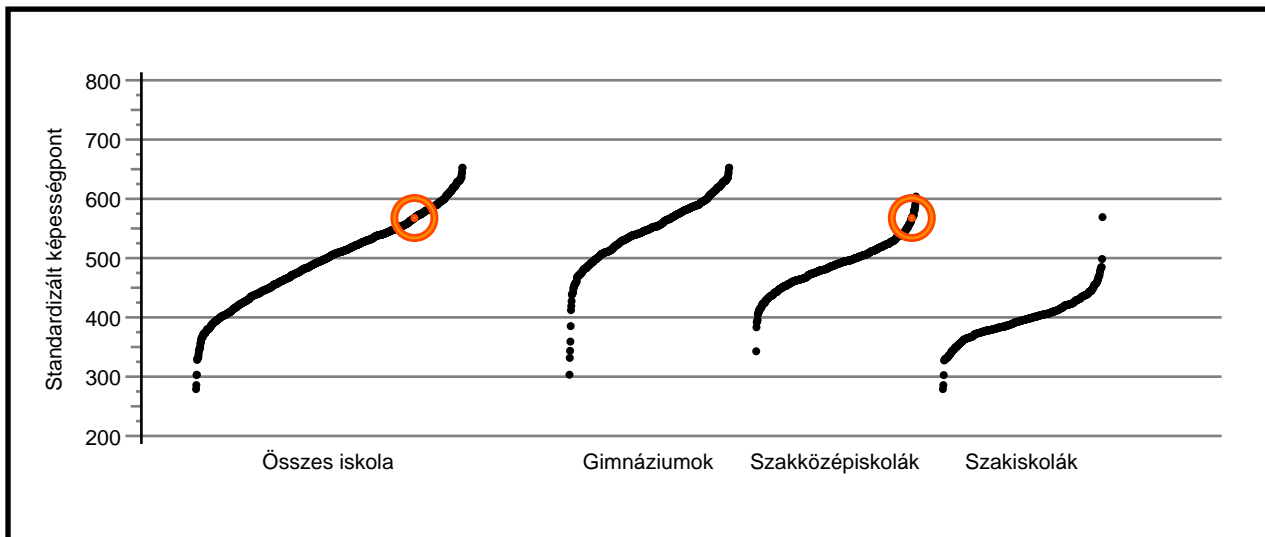
Oktatási Hivatal
Országos Közoktatási Értékelési és Vizsgaközpont

Magyarország célba ér

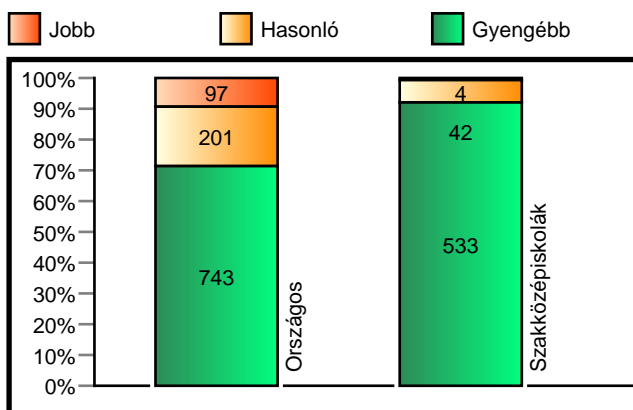


Standardizált átlagos képességek szövegértésb I

Az Önök iskolájának átlagos standardizált képessége szövegértésb I a felmérésben részt vett többi iskola eredményeihez viszonyítva



Az Önök iskolájához képest átlagosan szignifikánsan jobban, hasonlóan, illetve gyengébben teljesít iskolák száma és aránya

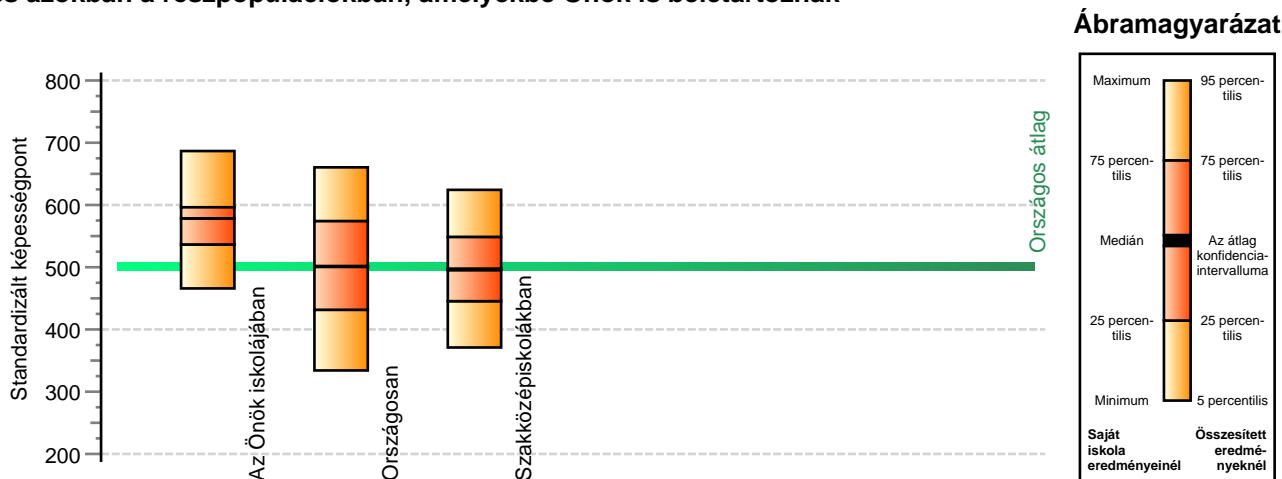


Szövegértés átlageredmények és konfidencia-intervallumok

Országos átlag	501	(501; 502)	Az Önök átlaga	570	(555; 585)
Gimnáziumok átlaga	565	(564; 566)			
Szakközépiskolák átlaga	496	(495; 497)			
Szakiskolák átlaga	399	(397; 400)			

A diákok képességeloszlásának néhány jellemzője szövegértés I

A diákok képességeloszlásának néhány jellemzője szövegértés I, az Önök iskolájában és azokban a részpopulációkban, amelyekbe Önök is beletartoznak



A diákok képességeloszlása szövegértés I az egyes részpopulációkban					
	Minimum	25 percent.	Medián	75 percent.	Maximum
Az Önök iskolájában	466	537	578	596	687
	5 percentilis	25 percent.	Átlag (konf. int.)	75 percent.	95 percent.
Országosan	334	432	501 (501; 502)	574	660
Szakközépiskolákban	371	445	496 (495; 497)	548	624

Tanulói képességek szövegértésb I a szakközépiskolákban és az Önök szakközépiskoláiban

